



УПРАВЛЕНИЕ ФЕДЕРАЛЬНОЙ СЛУЖБЫ
ГОСУДАРСТВЕННОЙ СТАТИСТИКИ
ПО ХАБАРОВСКОМУ КРАЮ, МАГАДАНСКОЙ
ОБЛАСТИ, ЕВРЕЙСКОЙ АВТОНОМНОЙ ОБЛАСТИ
И ЧУКОТСКОМУ АВТОНОМНОМУ ОКРУГУ

ИНДЕКСЫ ПОТРЕБИТЕЛЬСКИХ ЦЕН

ноябрь 2024 г.

12.12.2024

Хабаровский край

СОДЕРЖАНИЕ

Индексы потребительских цен	3
Индексы потребительских цен на отдельные группы и виды продовольственных товаров	6
Средние цены и индексы потребительских цен на плодоовощную продукцию	9
Индексы потребительских цен на отдельные группы непродовольственных товаров	12
Индексы потребительских цен на услуги	15
Средние цены и индексы потребительских цен на топливо моторное	18

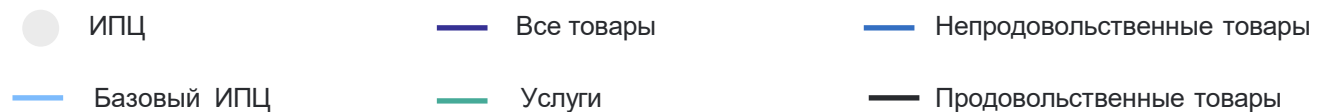
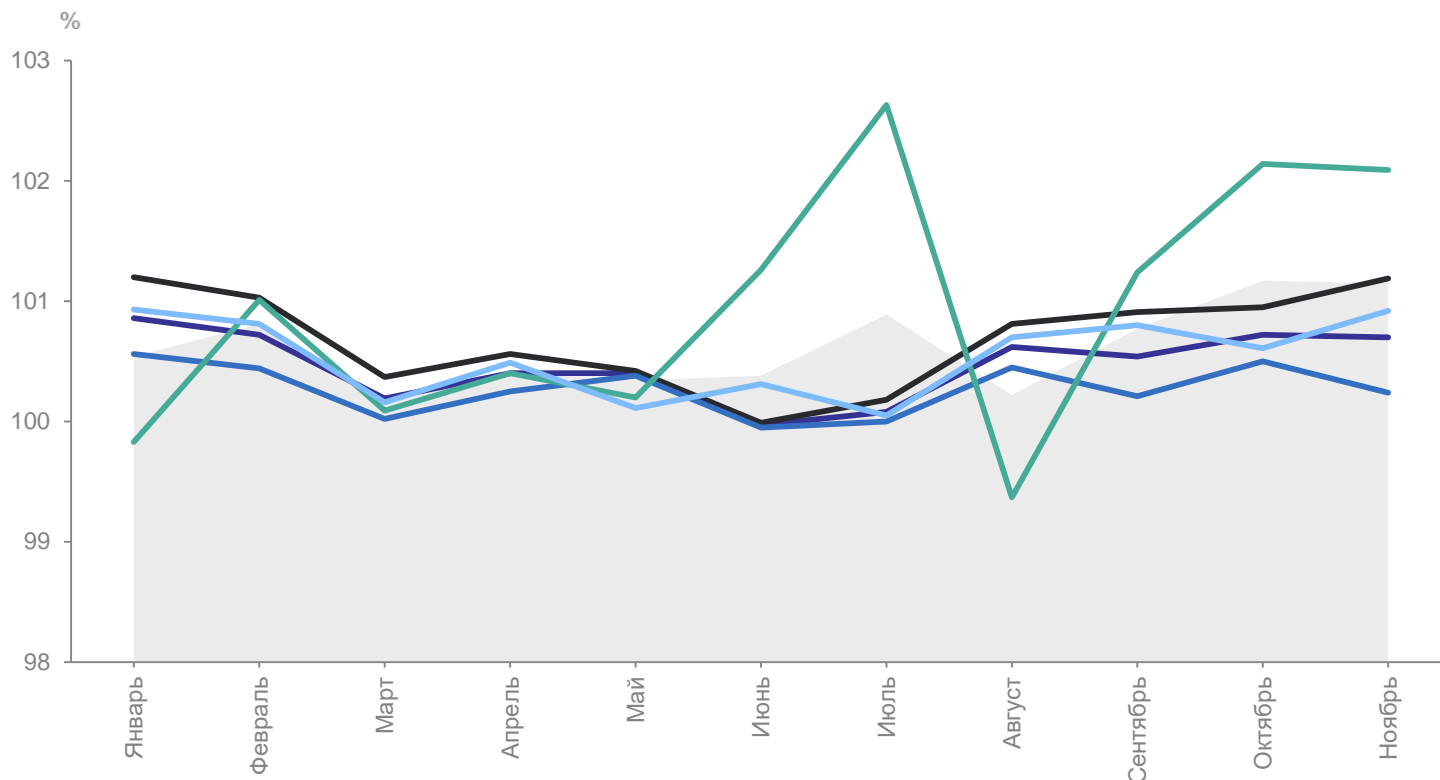
1

Индексы потребительских цен

ИНДЕКСЫ ПОТРЕБИТЕЛЬСКИХ ЦЕН

к предыдущему месяцу 2024 г., в процентах

ХАБАРОВСКСТАТ



ноябрь 2024 г. к октябрю 2024 г.,
в процентах

ИПЦ **101.15**

Все товары **100.70**

Продовольственные
товары **101.19**

Непродовольственные
товары **100.24**

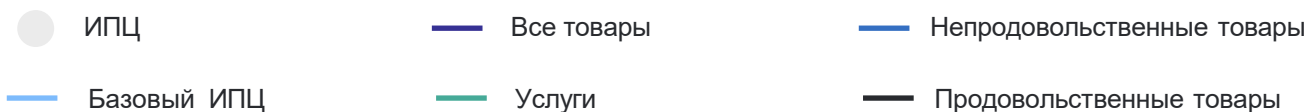
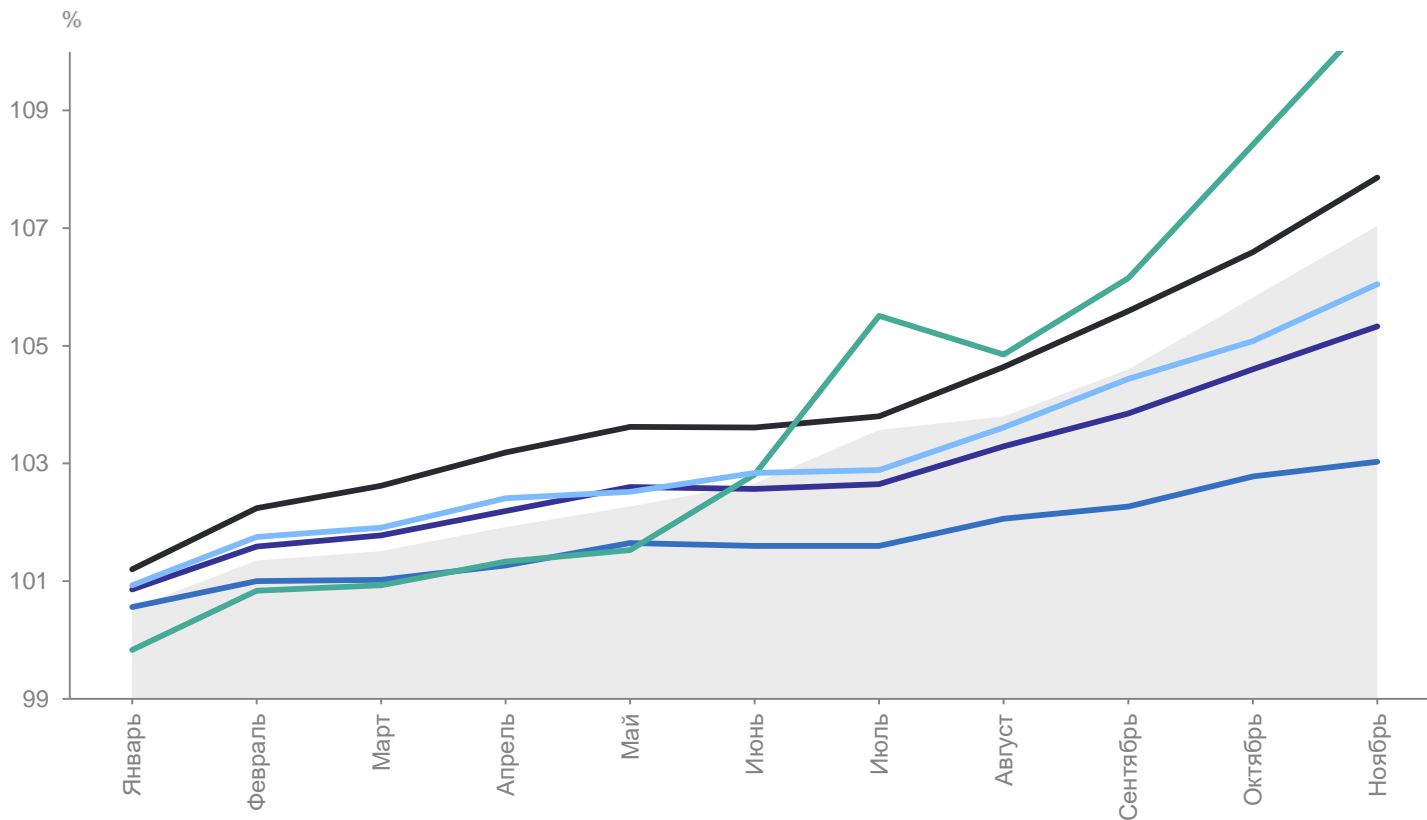
Услуги **102.09**

Базовый ИПЦ **100.92**

ИНДЕКСЫ ПОТРЕБИТЕЛЬСКИХ ЦЕН

к декабрю предыдущего года, в процентах

ХАБАРОВСКСТАТ



ИПЦ **107.04**

Все товары **105.33**

Продовольственные
товары **107.86**

Непродовольственные
товары **103.03**

Услуги **110.69**

Базовый ИПЦ **106.05**

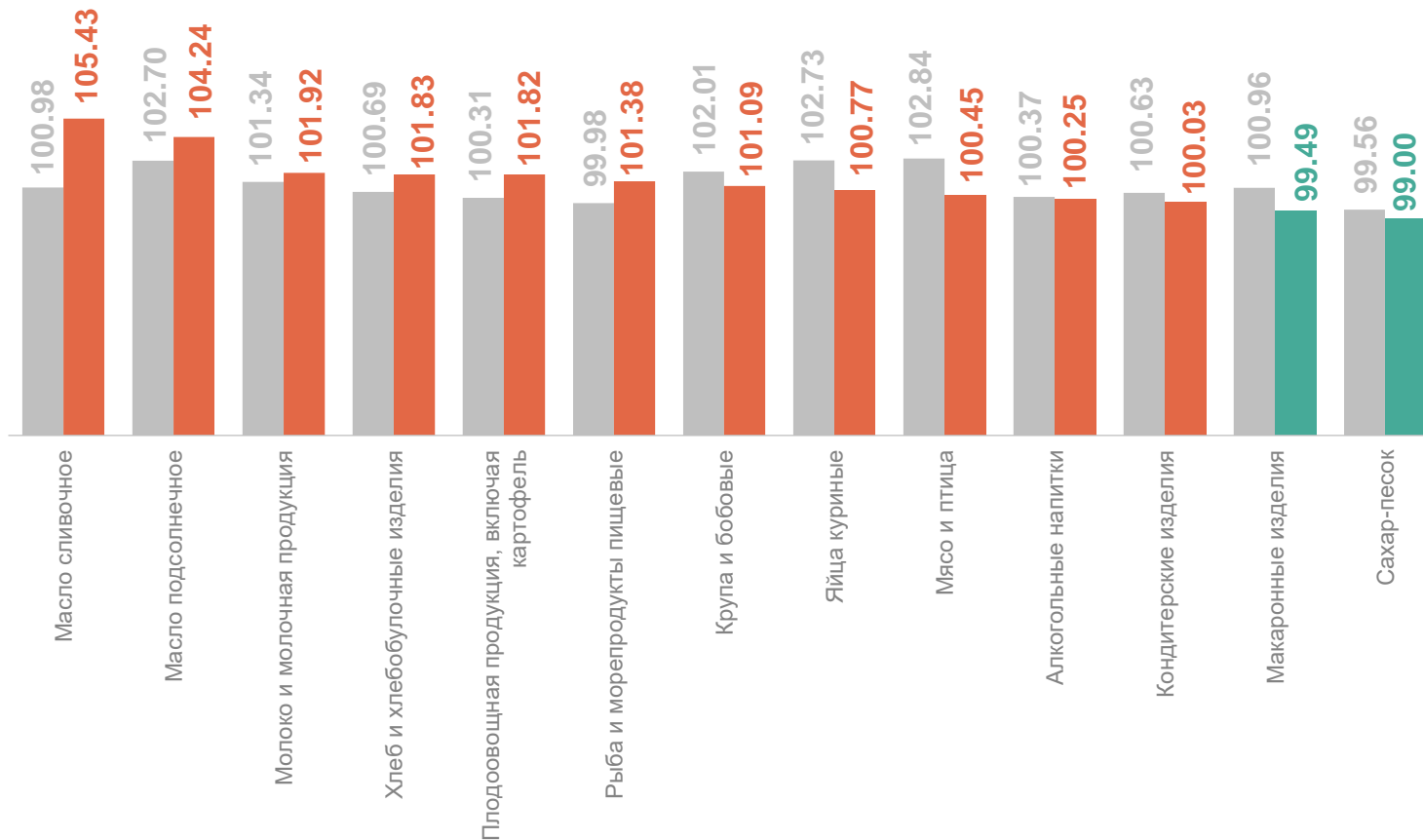
2

**Индексы потребительских цен
на отдельные группы и виды
продовольственных товаров**

ИНДЕКСЫ ПОТРЕБИТЕЛЬСКИХ ЦЕН НА ОТДЕЛЬНЫЕ ГРУППЫ И ВИДЫ ПРОДОВОЛЬСТВЕННЫХ ТОВАРОВ

ноябрь 2024 г. к октябрю 2024 г., в процентах

ХАБАРОВСКСТАТ



● Ноябрь 2023 г. к октябрю 2023 г.

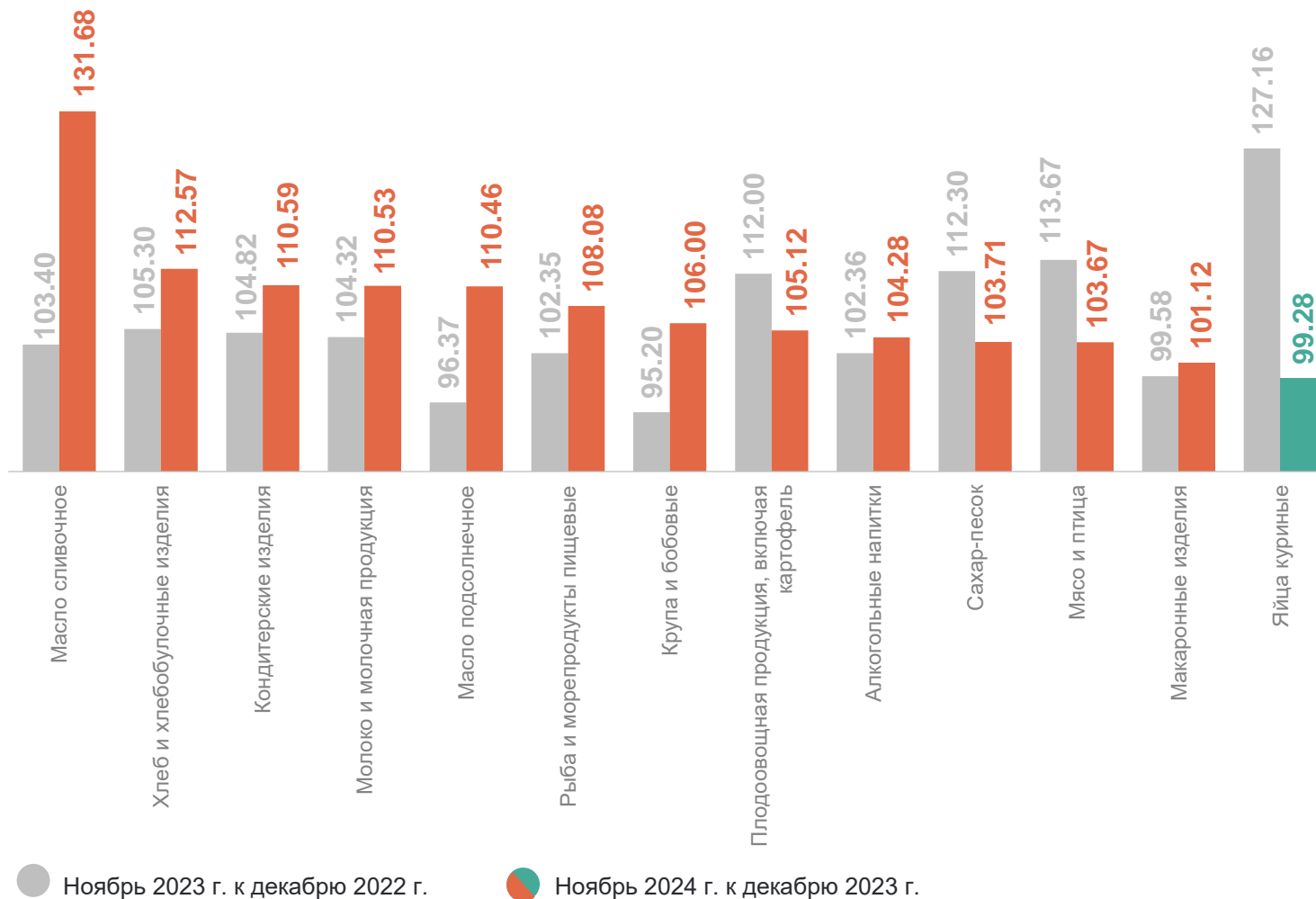
● Ноябрь 2024 г. к октябрю 2024 г.

Продовольственные товары	101.19
Масло сливочное	105.43
Масло подсолнечное	104.24
Молоко и молочная продукция	101.92
Макаронные изделия	99.49
Сахар-песок	99.00

ИНДЕКСЫ ПОТРЕБИТЕЛЬСКИХ ЦЕН НА ОТДЕЛЬНЫЕ ГРУППЫ И ВИДЫ ПРОДОВОЛЬСТВЕННЫХ ТОВАРОВ

ноябрь 2024 г. к декабрю 2023 г., в процентах

ХАБАРОВСКСТАТ



Продовольственные товары	107.86
Масло сливочное	131.68
Хлеб и хлебобулочные изделия	112.57
Кондитерские изделия	110.59
Яйца куриные	99.28

3

**Средние цены и индексы
потребительских цен
на плодоовощную продукцию**

ИНДЕКСЫ ПОТРЕБИТЕЛЬСКИХ ЦЕН НА ПЛОДООВОЩНУЮ ПРОДУКЦИЮ

ноябрь 2024 г. к октябрю 2024 г., в процентах

ХАБАРОВСКСТАТ



Фрутоовощная продукция, включая картофель	101.82
Огурцы свежие	110.33
Лимоны	104.95
Груши	104.28
Виноград	96.88
Помидоры свежие	96.75
Орехи	95.83

● Ноябрь 2024 г. к октябрю 2024 г.

СРЕДНИЕ ЦЕНЫ НА ПЛОДООВОЩНУЮ ПРОДУКЦИЮ

ноябрь 2024 г. к октябрю 2024 г., рублей за килограмм

ХАБАРОВСКСТАТ

Помидоры свежие **244.13 ↓**

Картофель **60.20 ↑**

Свёкла столовая **57.54 ↑**

Морковь **92.02 ↓**

Капуста белокочанная
свежая **48.78 ↓**

Огурцы свежие **231.11 ↑**

Лук репчатый **55.99 ↑**

Чеснок **327.45 ↓**

Зелень свежая **952.97 ↓**

Орехи **1126.57 ↓**

Сухофрукты **492.39 ↑**

Яблоки **220.04 ↑**

Лимоны **216.32 ↑**

Апельсины **225.58 ↓**

Груши **280.88 ↑**

Виноград **302.65 ↓**

Бананы **186.56 ↑**

● Повышение ● Понижение

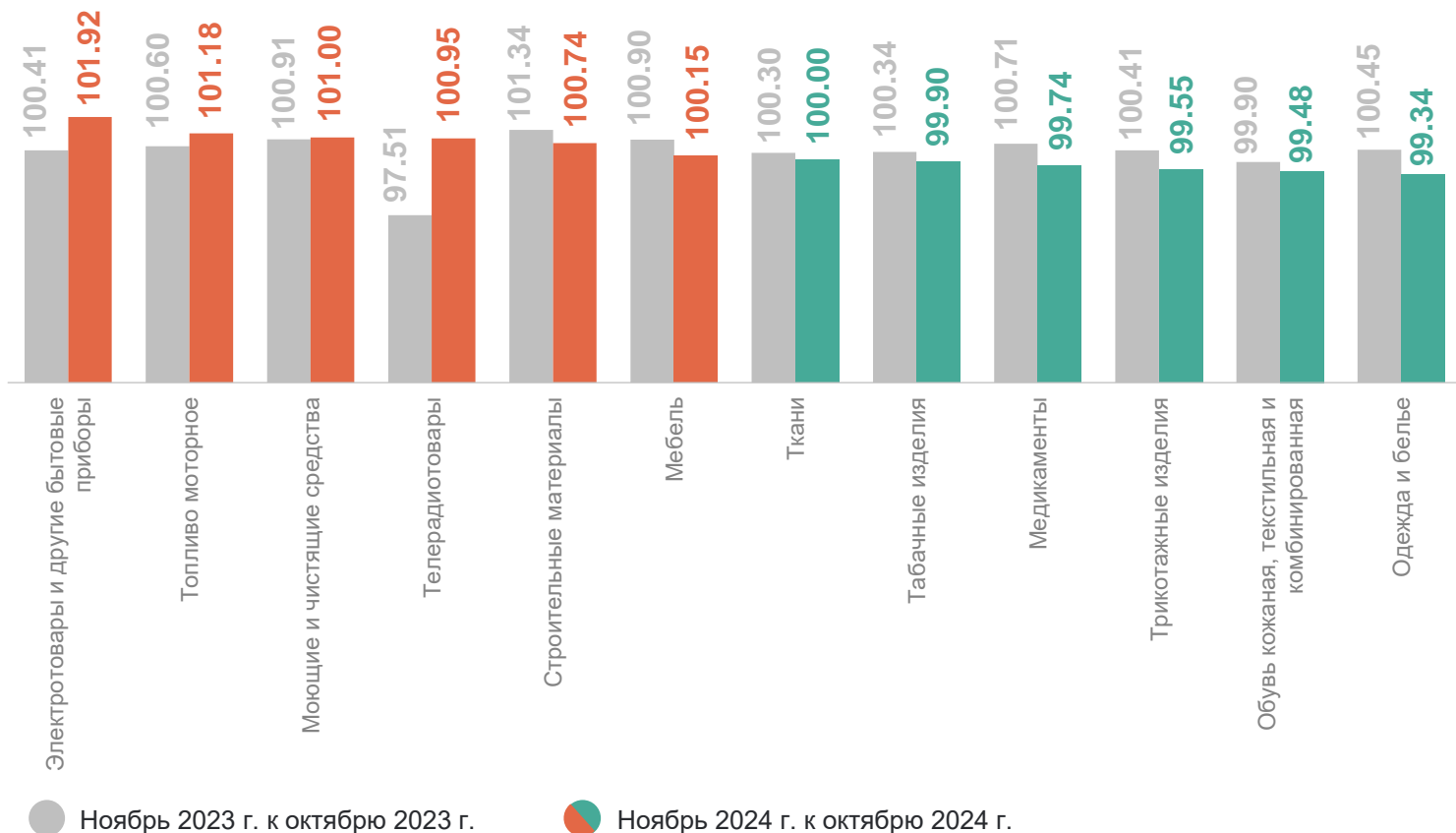
4

**Индексы потребительских цен
на отдельные группы
непродовольственных товаров**

ИНДЕКСЫ ПОТРЕБИТЕЛЬСКИХ ЦЕН НА ОТДЕЛЬНЫЕ ГРУППЫ НЕПРОДОВОЛЬСТВЕННЫХ ТОВАРОВ

ноябрь 2024 г. к октябрю 2024 г., в процентах

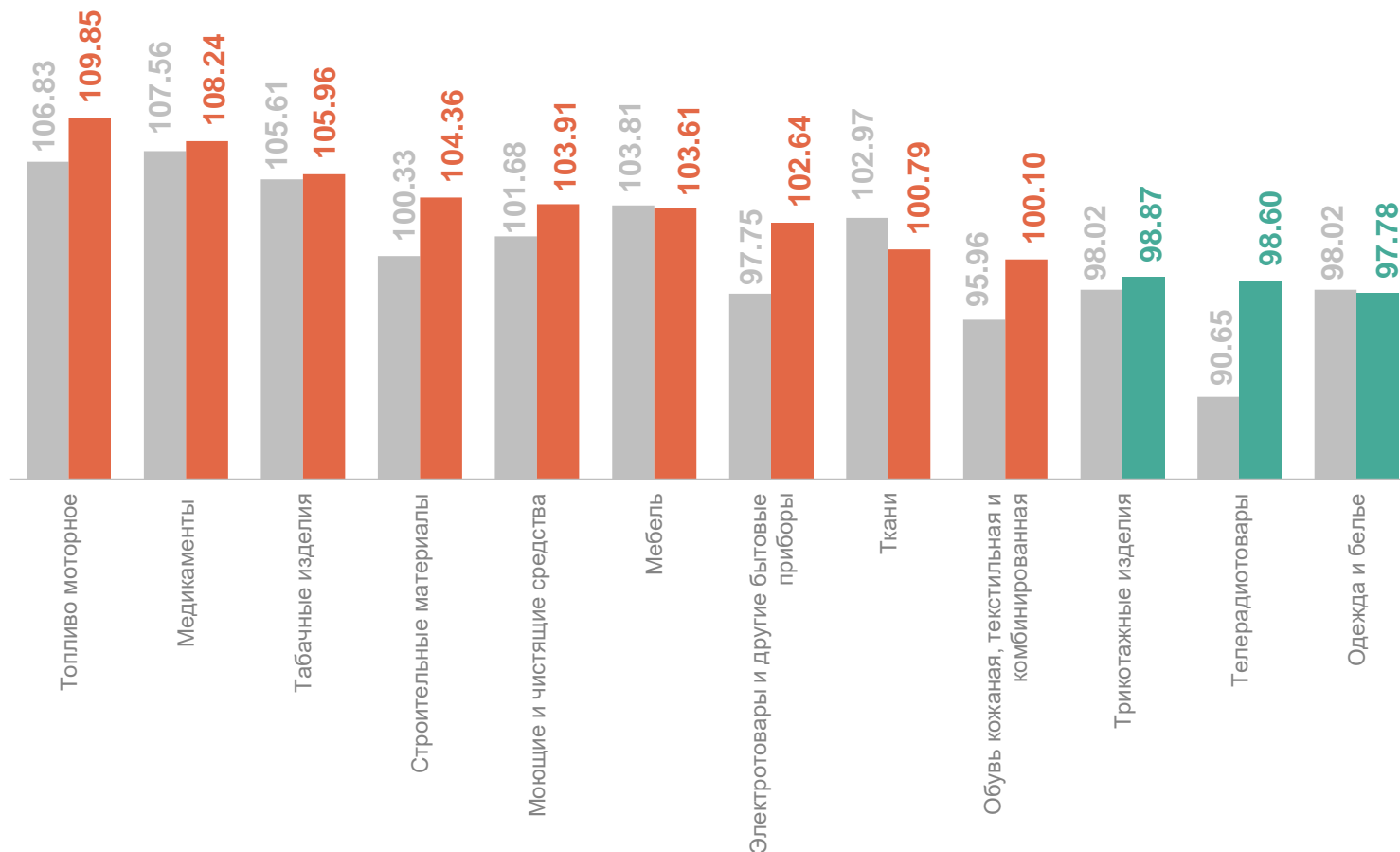
ХАБАРОВСКСТАТ



Непродовольственные товары	100.24
Электротовары и другие бытовые приборы	101.92
Топливо моторное	101.18
Моющие и чистящие средства	101.00
Трикотажные изделия	99.55
Обувь кожаная, текстильная и комбинированная	99.48
Одежда и белье	99.34

ИНДЕКСЫ ПОТРЕБИТЕЛЬСКИХ ЦЕН НА ОТДЕЛЬНЫЕ ГРУППЫ НЕПРОДОВОЛЬСТВЕННЫХ ТОВАРОВ

ноябрь 2024 г. к декабрю 2023 г., в процентах



● Ноябрь 2023 г. к декабрю 2022 г.

● Ноябрь 2024 г. к декабрю 2023 г.

Непродовольственные товары **103.03**

Топливо моторное 109.85

Медикаменты 108.24

Табачные изделия 105.96

Трикотажные изделия 98.87

Телерадиотовары 98.60

Одежда и белье 97.78

5

Индексы потребительских цен
на услуги

ИНДЕКСЫ ПОТРЕБИТЕЛЬСКИХ ЦЕН НА УСЛУГИ

ноябрь 2024 г. к октябрю 2024 г., в процентах

ХАБАРОВСКСТАТ

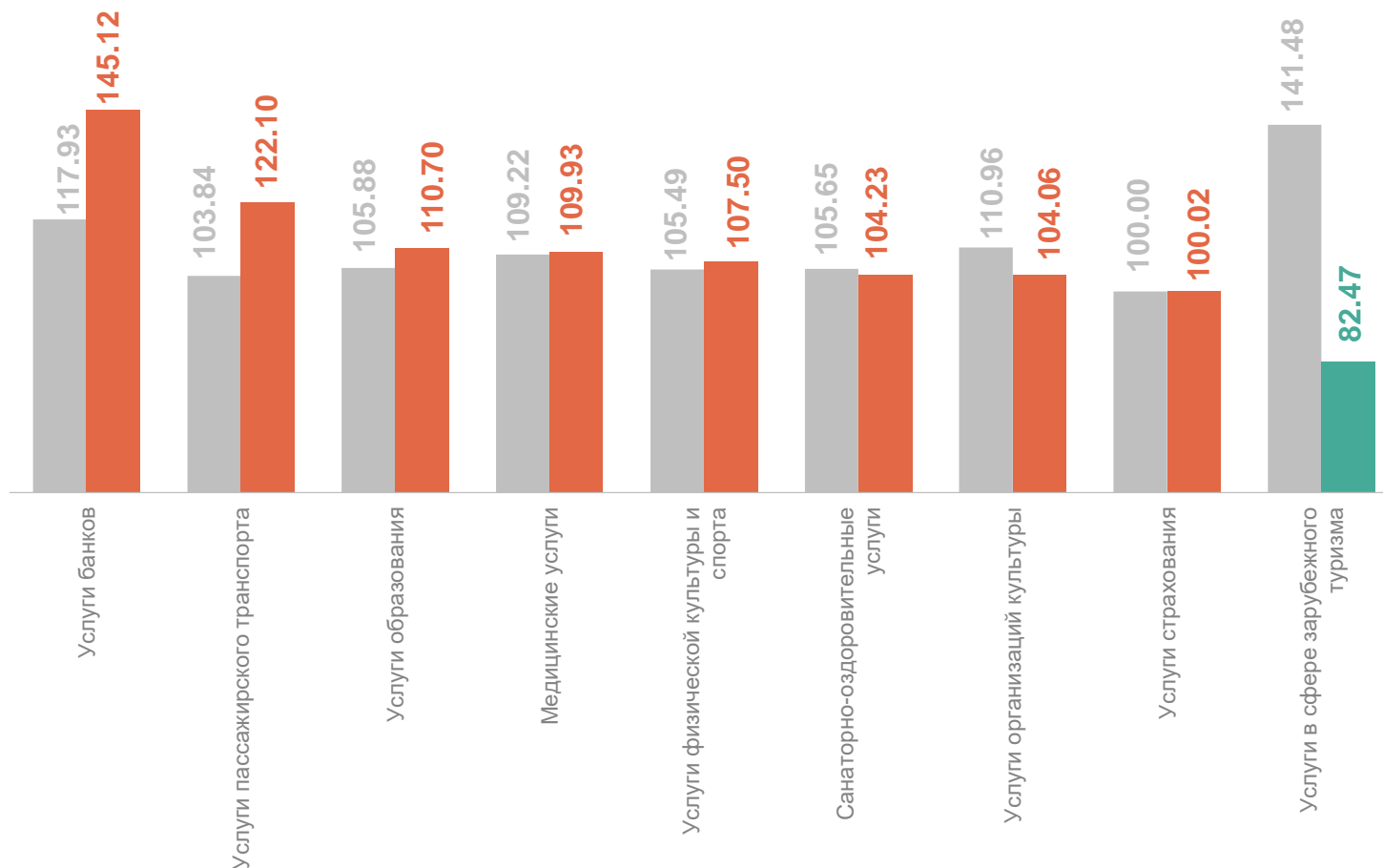


Услуги	102.09
Услуги в сфере зарубежного туризма	116.02
Услуги пассажирского транспорта	112.59
Услуги физической культуры и спорта	102.33

ИНДЕКСЫ ПОТРЕБИТЕЛЬСКИХ ЦЕН НА УСЛУГИ

ноябрь 2024 г. к декабрю 2023 г., в процентах

ХАБАРОВСКСТАТ




● Ноябрь 2023 г. к декабрю 2022 г.

● Ноябрь 2024 г. к декабрю 2023 г.

Услуги	110.69
Услуги банков	145.12
Услуги пассажирского транспорта	122.10
Услуги образования	110.70
Услуги в сфере зарубежного туризма	82.47

6

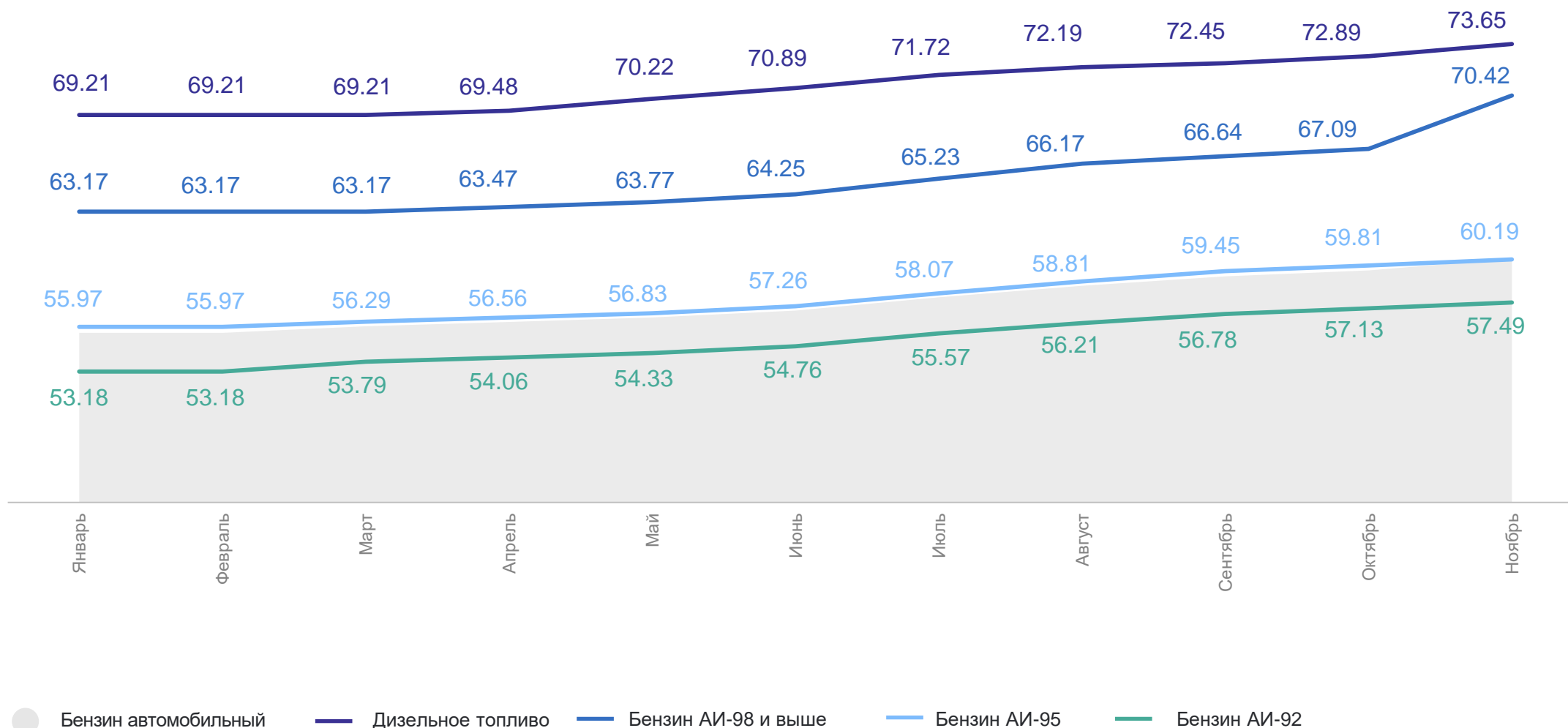
**Средние цены и индексы
потребительских цен
на топливо моторное**



СРЕДНИЕ ПОТРЕБИТЕЛЬСКИЕ ЦЕНЫ НА ТОПЛИВО МОТОРНОЕ

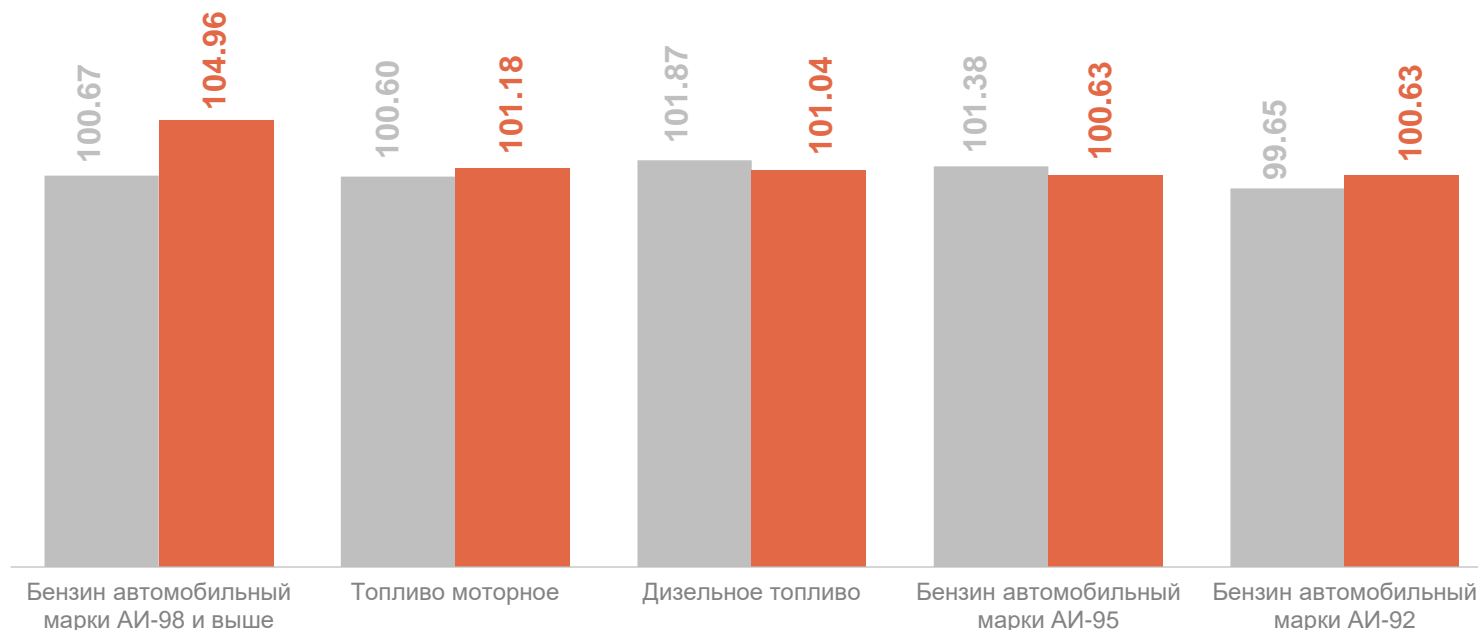
2024 г., рублей за литр

ХАБАРОВСКСТАТ



ИНДЕКСЫ ПОТРЕБИТЕЛЬСКИХ ЦЕН НА ТОПЛИВО МОТОРНОЕ

ноябрь 2024 г. к октябрю 2024 г., в процентах



● Ноябрь 2023 г. к октябрю 2023 г. ● Ноябрь 2024 г. к октябрю 2024 г.

ХАБАРОВСКСТАТ

ноябрь 2024 г. к декабрю 2023 г.,
в процентах

Топливо моторное 109.85

Бензин автомобильный
марки АИ-92 108.98

Бензин автомобильный
марки АИ-95 108.09

Бензин автомобильный
марки АИ-98 и выше 120.96

Дизельное топливо 107.00